



**MULHERES E TRABALHO  
REMUNERADO NO  
DISTRITO FEDERAL  
2023-2024**

**IPEDF -DIEESE**

# DESTAQUES

- ✓ Aumento da PEA ligeiramente abaixo do crescimento do nível ocupacional levou ao decréscimo do desemprego feminino
- ✓ Taxa de participação feminina declinou e, acompanhado por elevação da ocupação, este movimento provocou recuo da Taxa de desemprego das mulheres
- ✓ Para mulheres, a ocupação cresceu no Comércio e no Setor de Serviços
- ✓ O rendimento médio se elevou mais para as mulheres, reduzindo a discrepância entre esses rendimentos

# As mulheres na Força de Trabalho Potencial do Distrito Federal - 2024

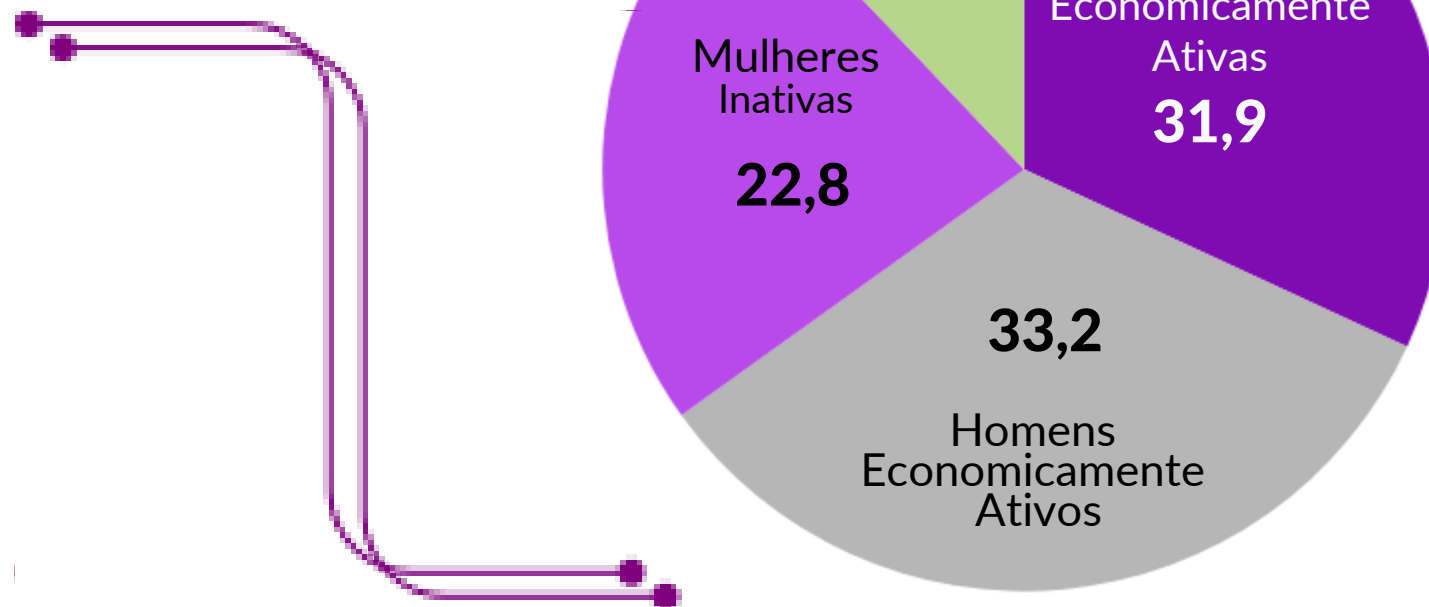
Em 2024, as mulheres do Distrito Federal correspondiam a 54,7% da População em Idade Ativa do Distrito Federal . Com isto, contabilizando-se **1.448 mil mulheres**.



**1.448 mil mulheres  
com 14 anos e mais**



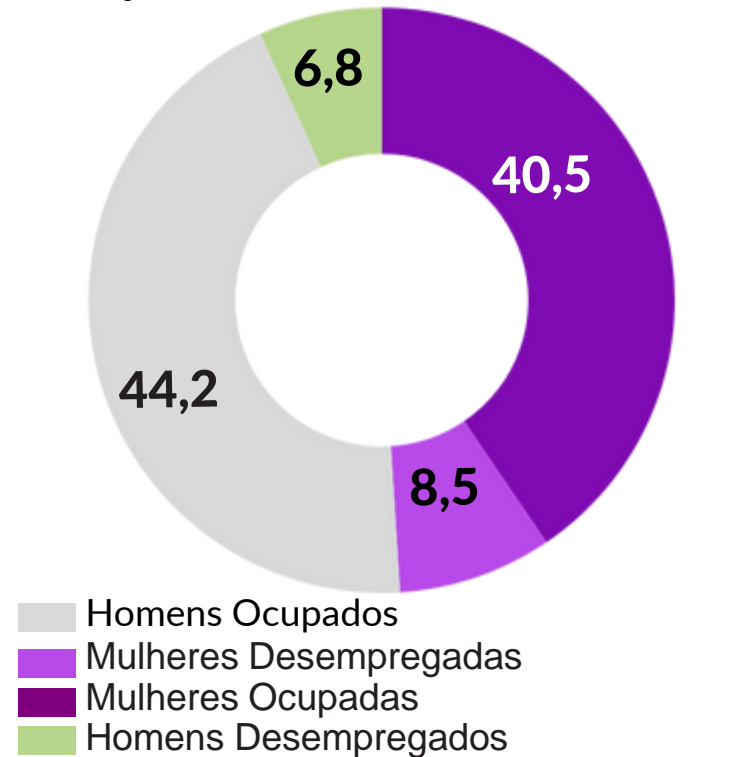
Distribuição da População  
em Idade Ativa segundo  
condição de atividade  
econômica e sexo  
Distrito Federal - 2024 (%)



# As mulheres no mercado de trabalho do Distrito Federal - 2024

Entre 2023 e 2024, 22 **mil mulheres** foram incorporadas na Força de Trabalho ou População Economicamente Ativa do Distrito Federal que passou a contar com **845 mil trabalhadoras** - sendo **698 mil ocupadas** e **146 mil desempregadas**.

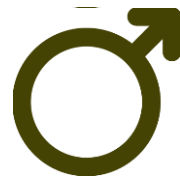
População Economicamente Ativa por condição econômica e sexo - DF/2023



Variações da População Economicamente Ativa por sexo Distrito Federal -2023/2022



PEA DF: 2,7%



PEA DF: 2,2%

Variações da População Ocupada por sexo - Distrito Federal 2023/2022



DF: 3,4%



DF: 3,5%

Variações da População Desempregada por sexo - Distrito Federal -2023/2022



DF: -1,4%

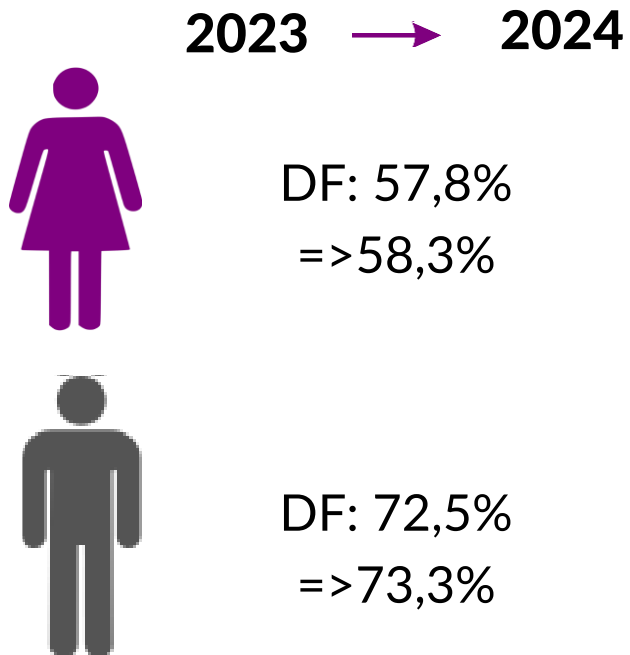


DF: -5,6%


# Participação e Desemprego feminino no mercado de trabalho do Distrito Federal - 2024

Em 2024, **58,3%** das mulheres com 14 anos e mais participavam do mercado de trabalho do Distrito Federal, enquanto a proporção análoga entre os homens era de 73,3%. Enfrentando obstáculos de acesso e permanência no universo do trabalho remunerado, as mulheres ainda conviviam com o desemprego.

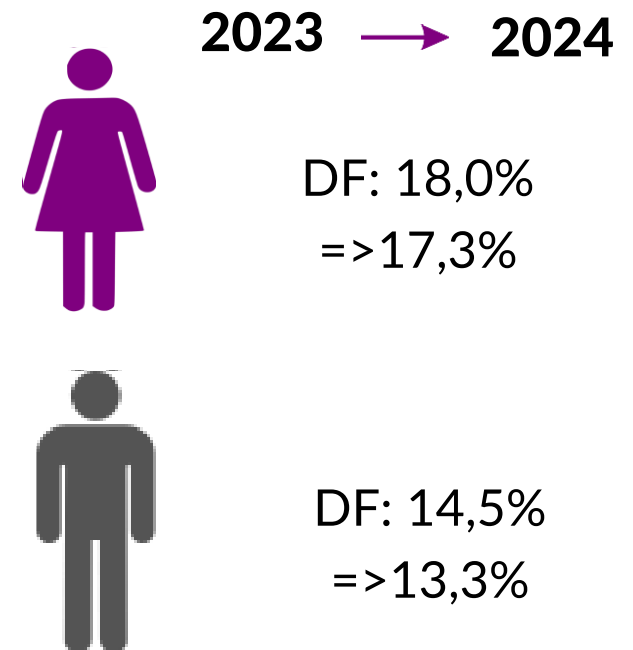
## Taxas de Participação por sexo Distrito Federal -2023 e 2024



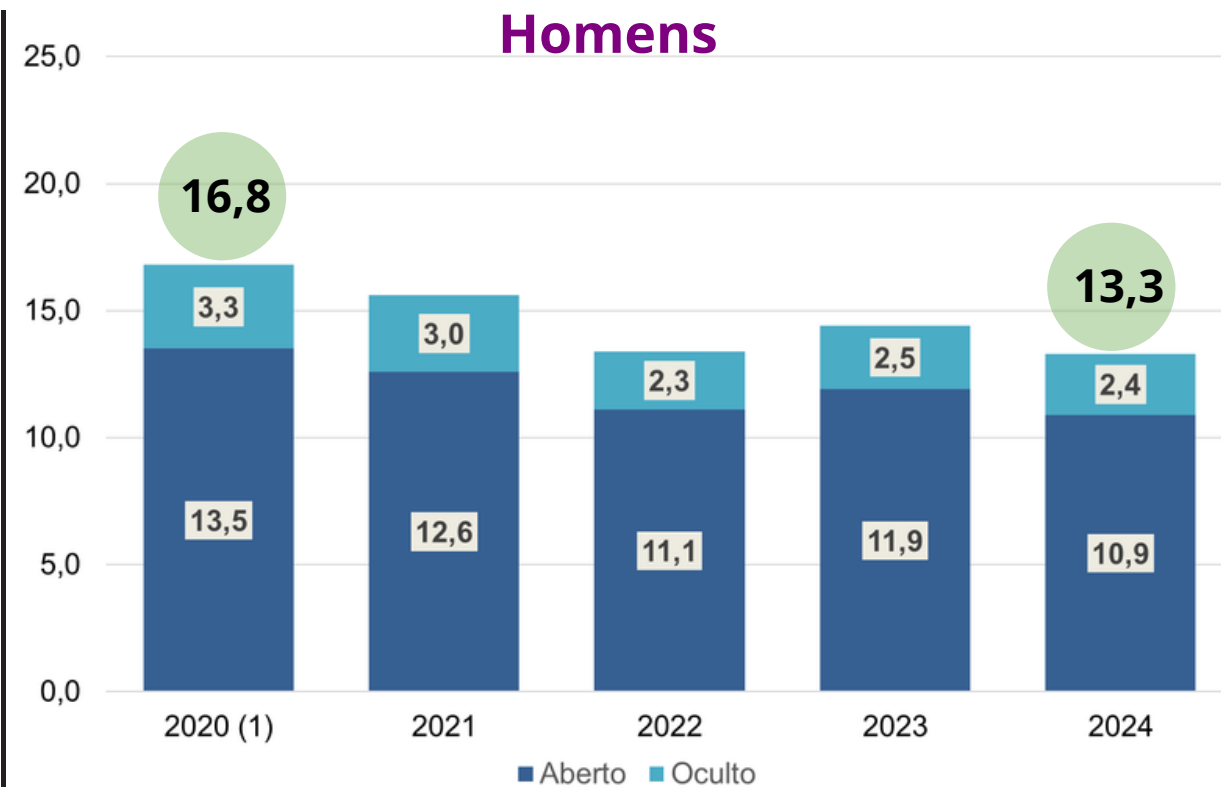
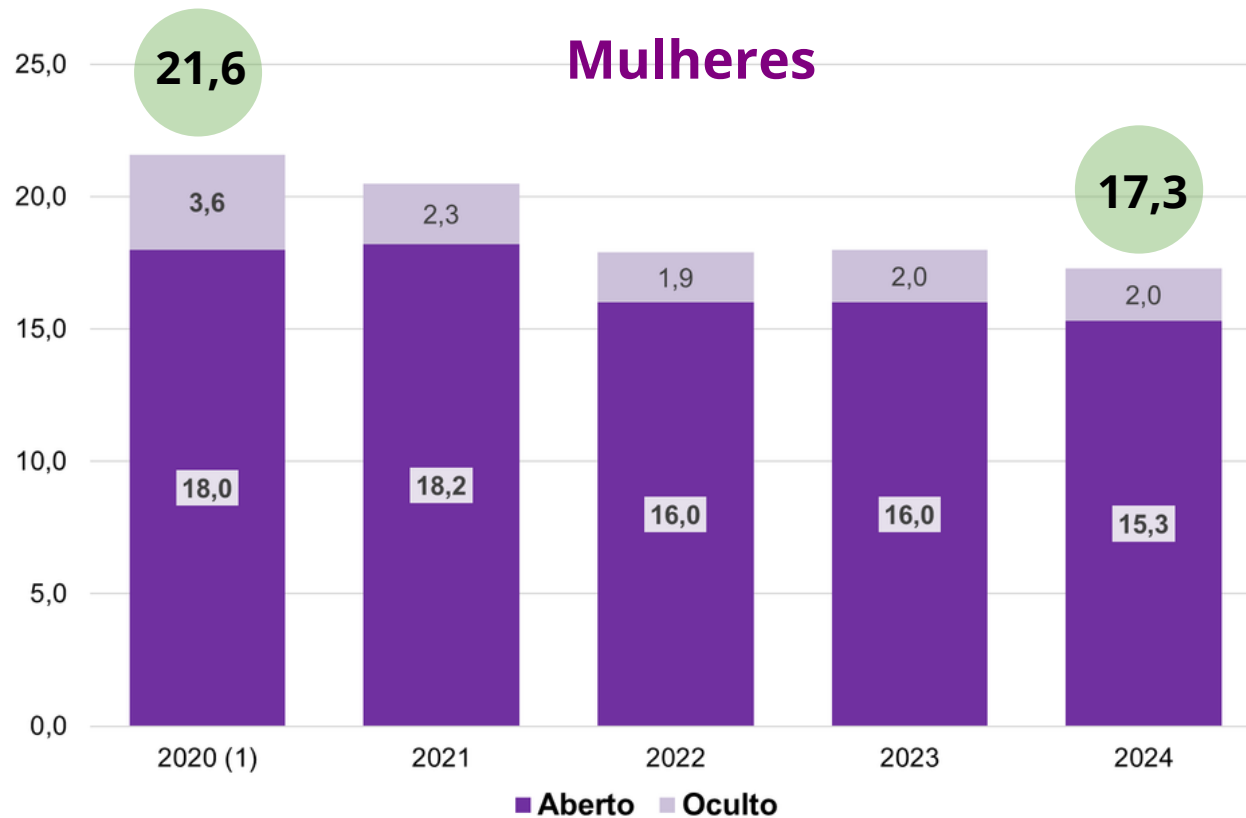
## Proporção de Mulheres na População Desempregada Distrito Federal - 2020 a 2024




## Taxas de Desemprego por sexo Distrito Federal -2022 e 2023



# Taxas de desemprego segundo tipo e sexo Distrito Federal - 2024



## Tempo médio na procura por trabalho - meses



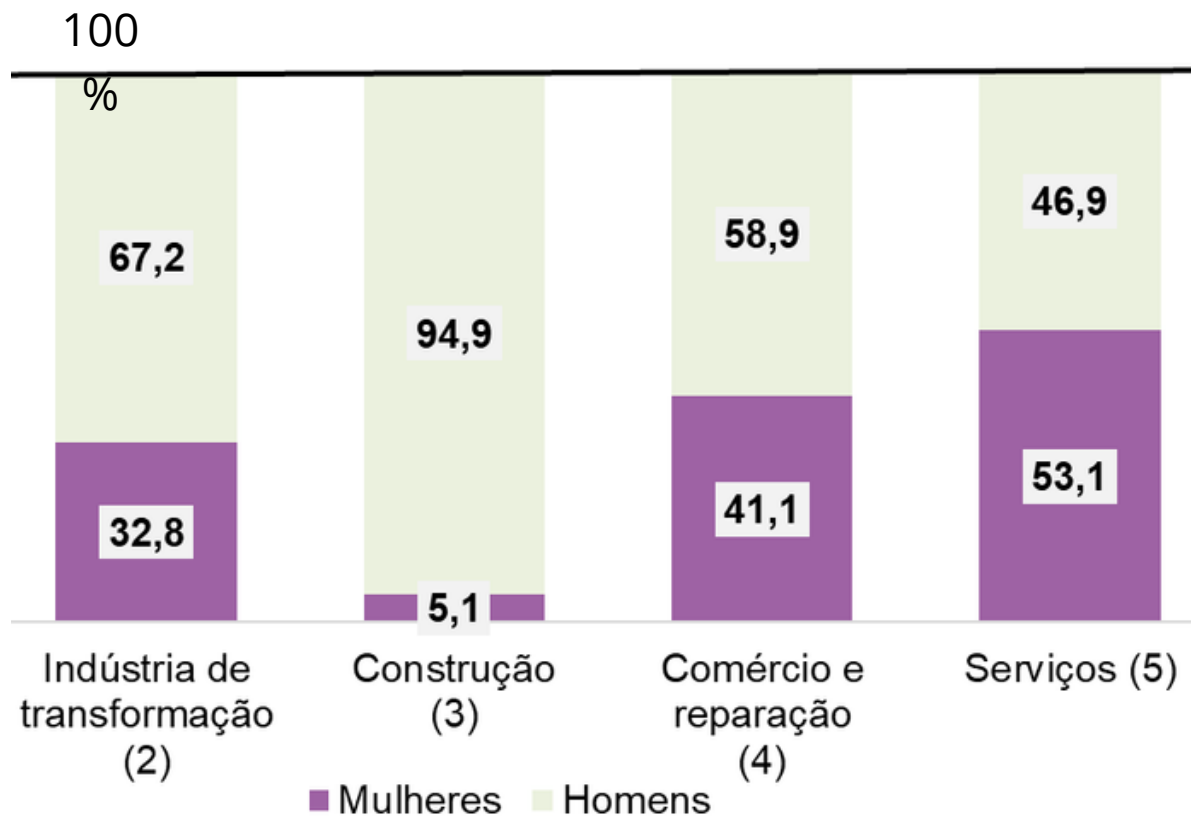
**2022** 13 meses  
**2023** 12 meses  
**2024** 11 meses



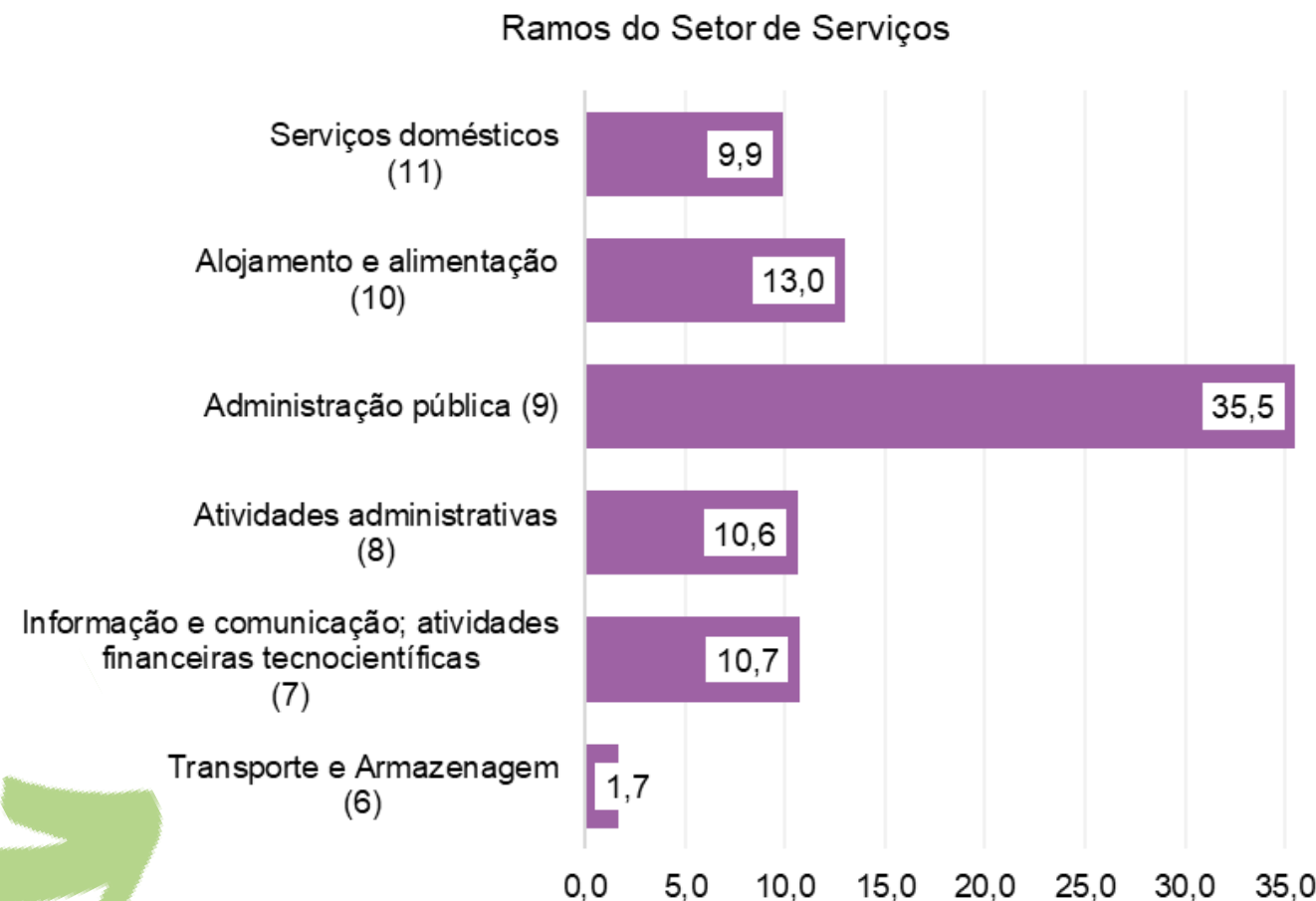
**2022** 11 meses  
**2023** 10 meses  
**2024** 9 meses

# Presença das mulheres na estrutura setorial (%)

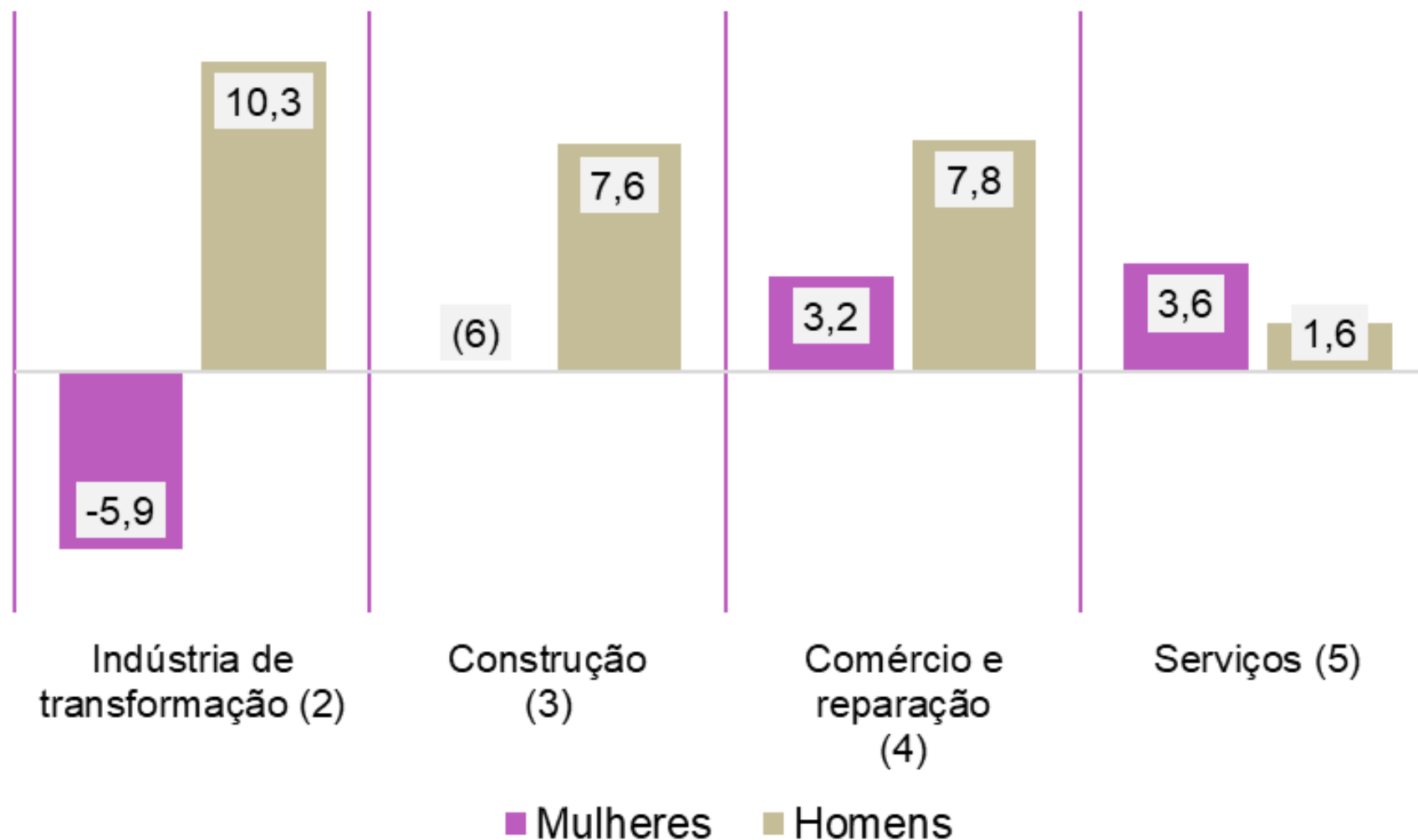
Composição setorial segundo sexo  
Distrito Federal - 2024



Distribuição das mulheres ocupadas nos serviços - Distrito Federal- 2024



# Variação do número de ocupados segundo grupo de atividade econômica e sexo Distrito Federal – 2024/2023

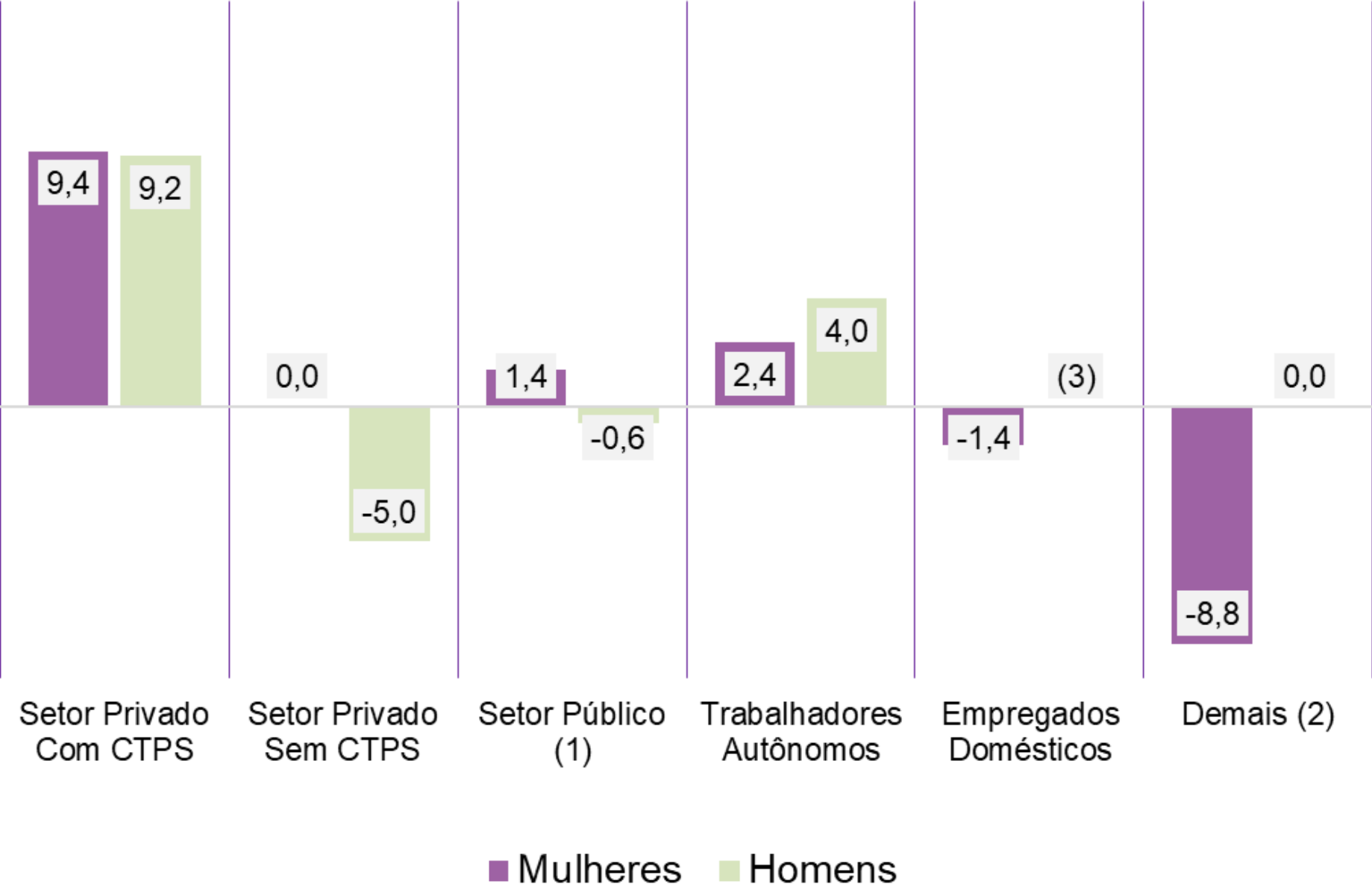


Fonte: PED-AMB - Pesquisa de Emprego e Desemprego no Distrito Federal (PED-DF). Convênio **IPEDF-DIEESE**.



# Variação do número de ocupados segundo formas de inserção e sexo

## Distrito Federal – 2024/2023




Fonte: PED-AMB - Pesquisa de Emprego e Desemprego no Distrito Federal (PED-DF). Convênio **IPEDF-DIEESE**.



# Rendimento médio real (1) dos ocupados no trabalho principal segundo posição na ocupação e sexo - Distrito Federal – 2023 e 2024

Rendimento por posição na ocupação	Ano		2024/2023 (%)
	2023	2024	
Mulheres			
Assalariada sem CTPS assinada	2.626	2.752	4,8
Assalariada com CTPS assinada	2.269	2.667	17,5
Assalariada do Setor Público	9.558	9.717	1,7
Autônomas	2.348	2.743	16,8
Empregadas Domesticas	1.508	1.557	3,2
Homens			
Assalariado sem CTPS assinada	3.218	3.288	2,2
Assalariado com CTPS assinada	3.067	3.141	2,4
Assalariado do Setor Público	11.769	11.971	1,7
Autônomos	3.275	3.486	6,4
Empregados Domesticos	(1)	(1)	(1)


## Rendimento médio dos Ocupados (R\$)



2022 R\$ 4.046  
2023 R\$ 4.183



3,4%



2022 R\$ 5.382  
2023 R\$ 5.319



-1,2%

Notas: (1) Inflator utilizado: INPC/DF-IBGE. Valores em reais de novembro de 2023. (2) Excluem os assalariados e os empregados domésticos assalariados que não tiveram remuneração no mês, os trabalhadores familiares sem remuneração salarial e os trabalhadores que ganharam exclusivamente em espécie ou benefício. (3) Inclui os estatutários e os celetistas que trabalham em instituições públicas (Governos Municipal, Estadual, Federal, empresa de economia mista, autarquia, fundação, etc).

# A desigualdade dos rendimentos entre homens e mulheres - Distrito Federal

Em 2023, pelo exercício de trabalho remunerado, em média, as mulheres ocupadas receberam mensalmente **R\$ 4.183**, um valor equivalente a 78,6% do recebido pelos homens.

Proporção do Rendimento das Mulheres em Relação aos Homens - DF

2020:

82,4%

2021:

76,0%

2022:

76,7%

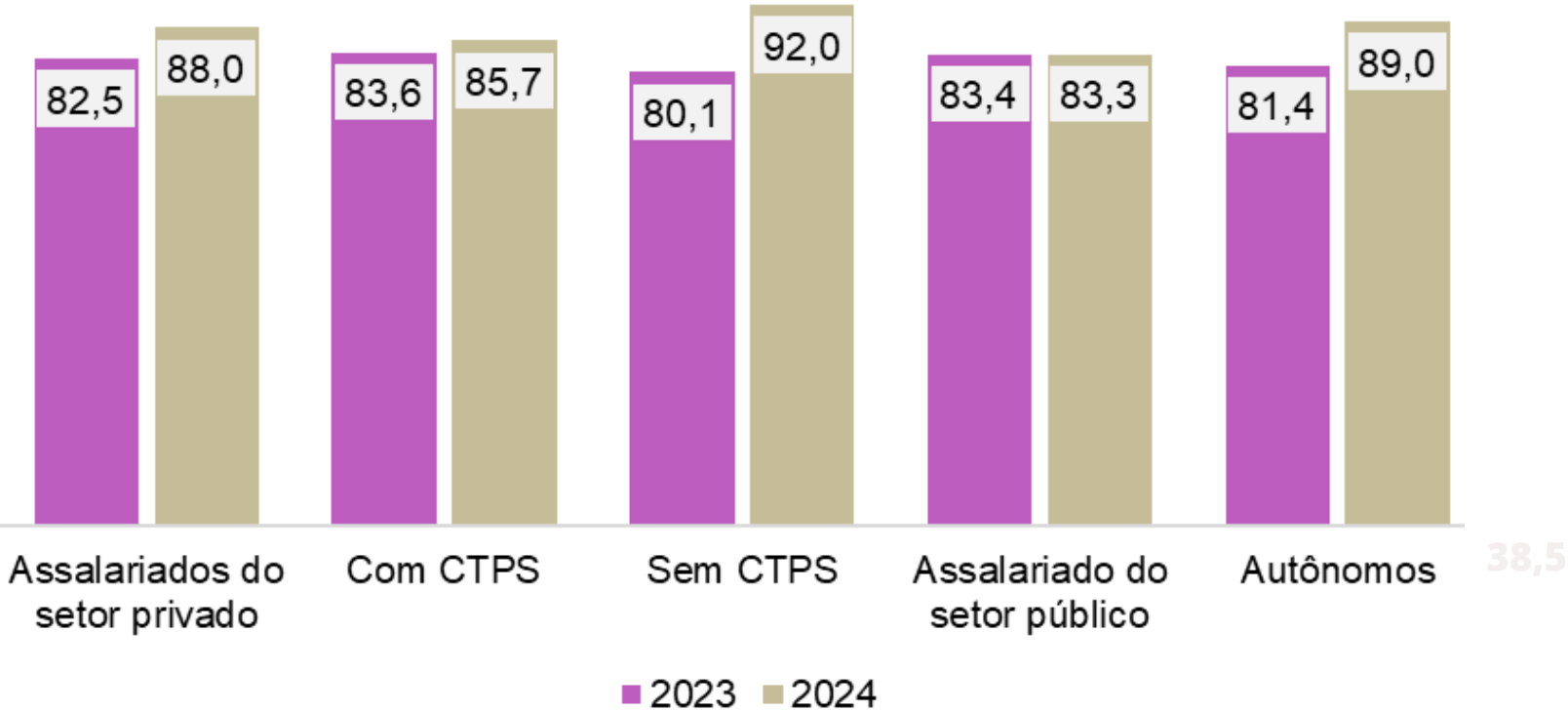
2023:

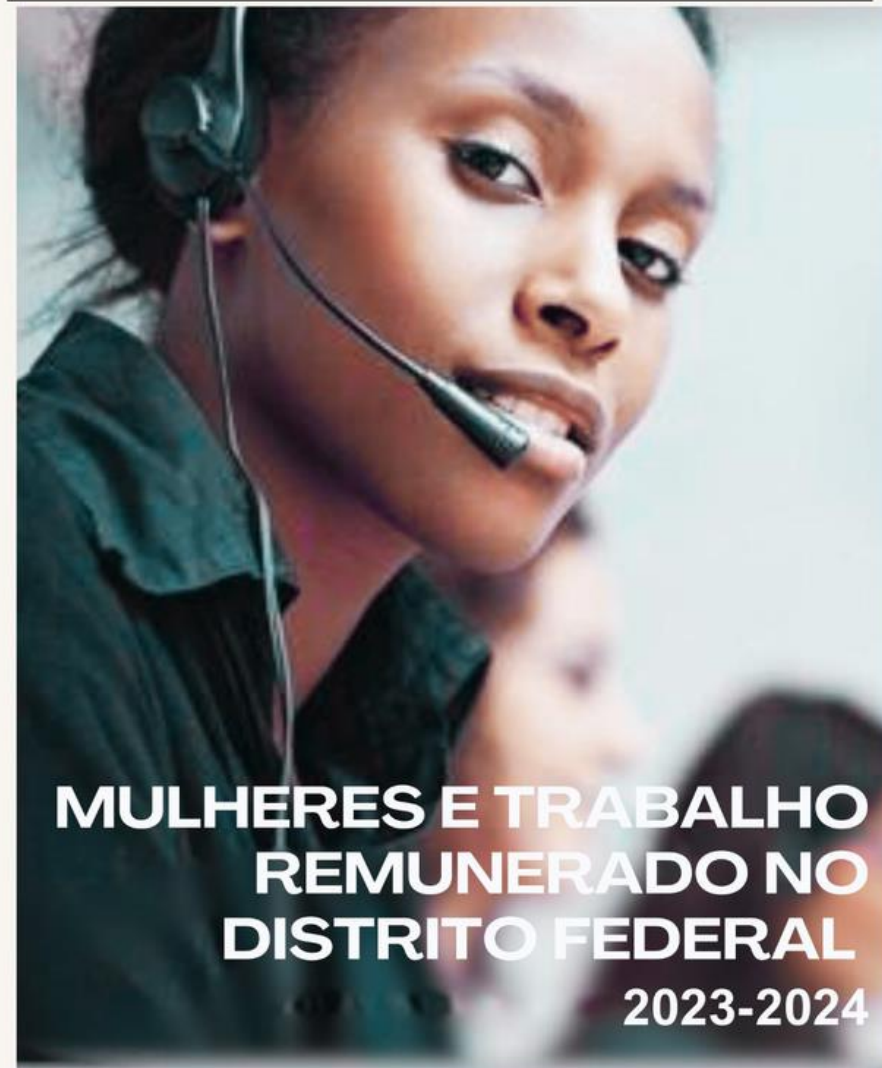
75,2%

2024:

78,6%

Proporção do Rendimento das Mulheres em Relação aos Homens segundo Formas de Inserção - DF 2023 e 2024





# Obrigada!