

PESQUISA DE EMPREGO E DESEMPREGO NA ÁREA METROPOLITANA DE BRASÍLIA

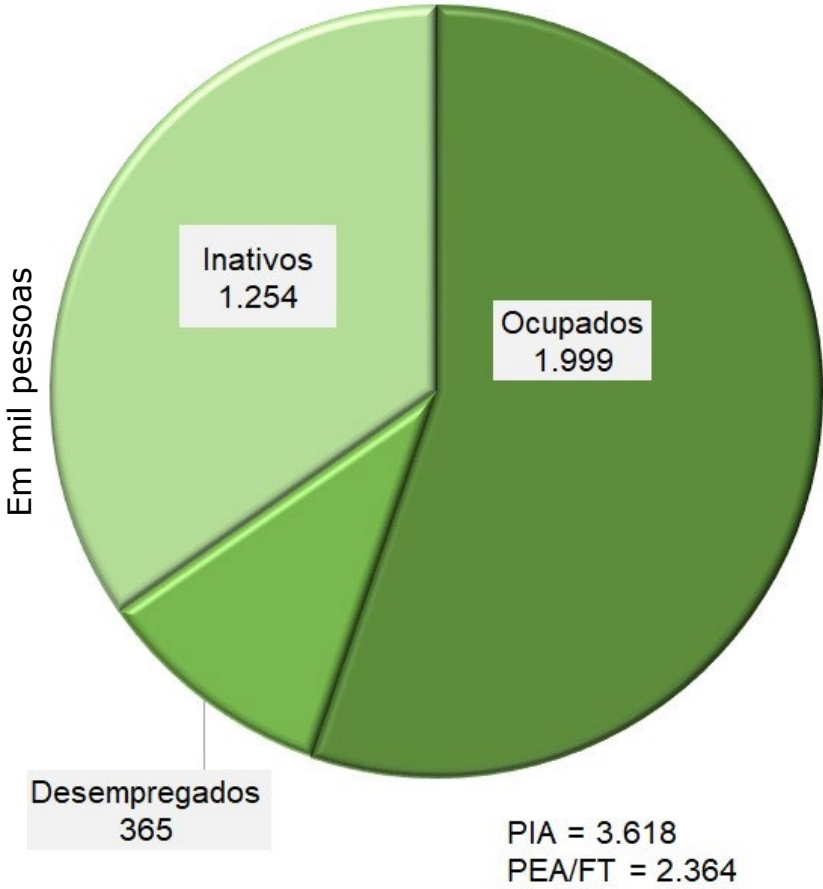
RESULTADOS DE JUNHO DE 2024



Boletim Mensal Ano 34 Nº 6

Estimativa e Variação da População em Idade Ativa, Segundo Condição de Atividade Econômica - Área Metropolitana de Brasília - Junho de 2024

Situação no período



Comparação Mensal = Jun-2024/Mai-2024

	Variação (%)
População Economicamente Ativa	-0,4
Ocupados	0,4
Desempregados	-4,5
Inativos maiores de 14 anos	1,1

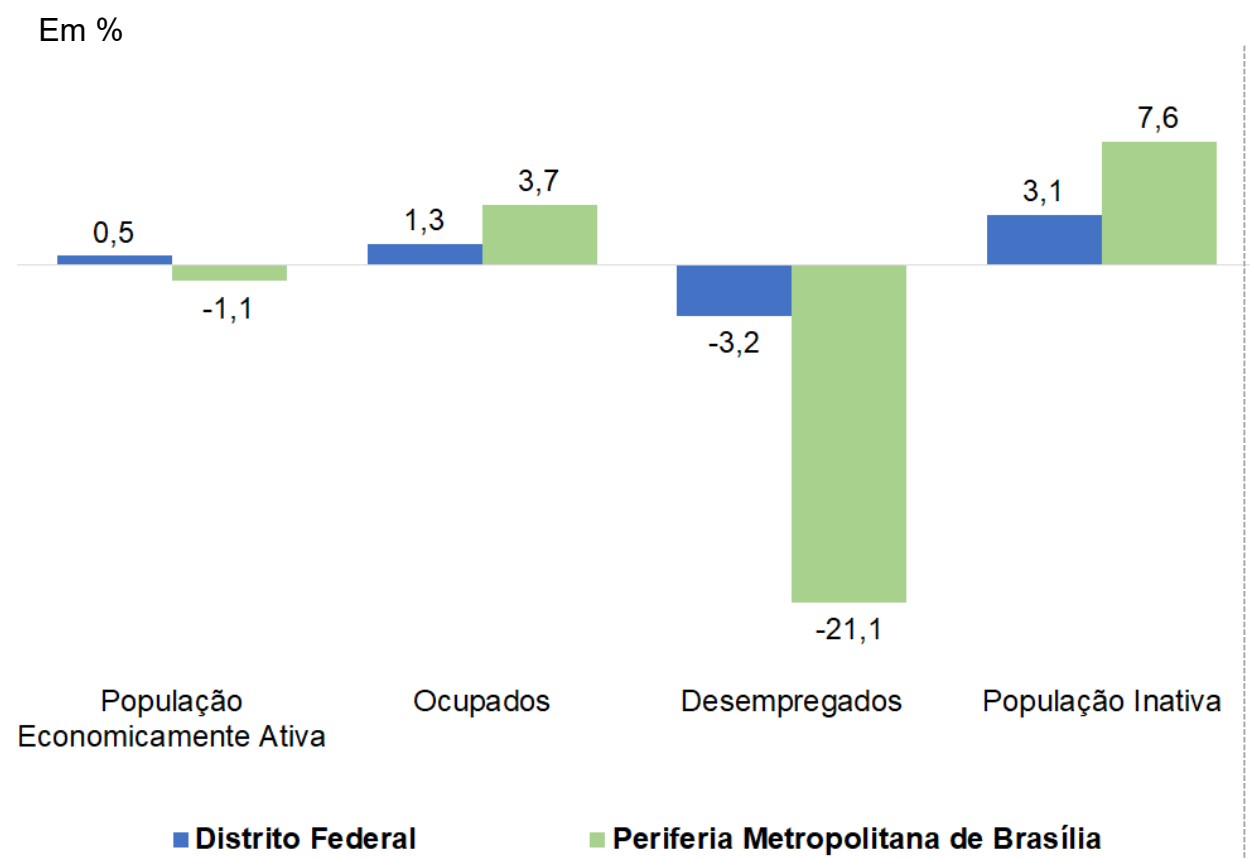
Comparação Anual = Jun-2024/Jun-2023

	Variação (%)
População Economicamente Ativa	0,1
Ocupados	1,9
Desempregados	-8,8
Inativos maiores de 14 anos	4,1

Fonte: Pesquisa de Emprego e Desemprego na Área Metropolitana de Brasília (PED-AMB). Convênio: IPEDF-GDF e DIEESE

Variações da População em Idade Ativa, Segundo Condição de Atividade Econômica - Distrito Federal e Periferia Metropolitana de Brasília

Jun-2024/Jun-2023



Taxa de Participação %
(Jun/2023 e Jun/2024)

Distrito Federal

65,3 => 64,8

Periferia Metropolitana de Brasília

68,6 => 66,9

Taxa de Desemprego %
(Jun/2023 e Jun/2024)

Distrito Federal

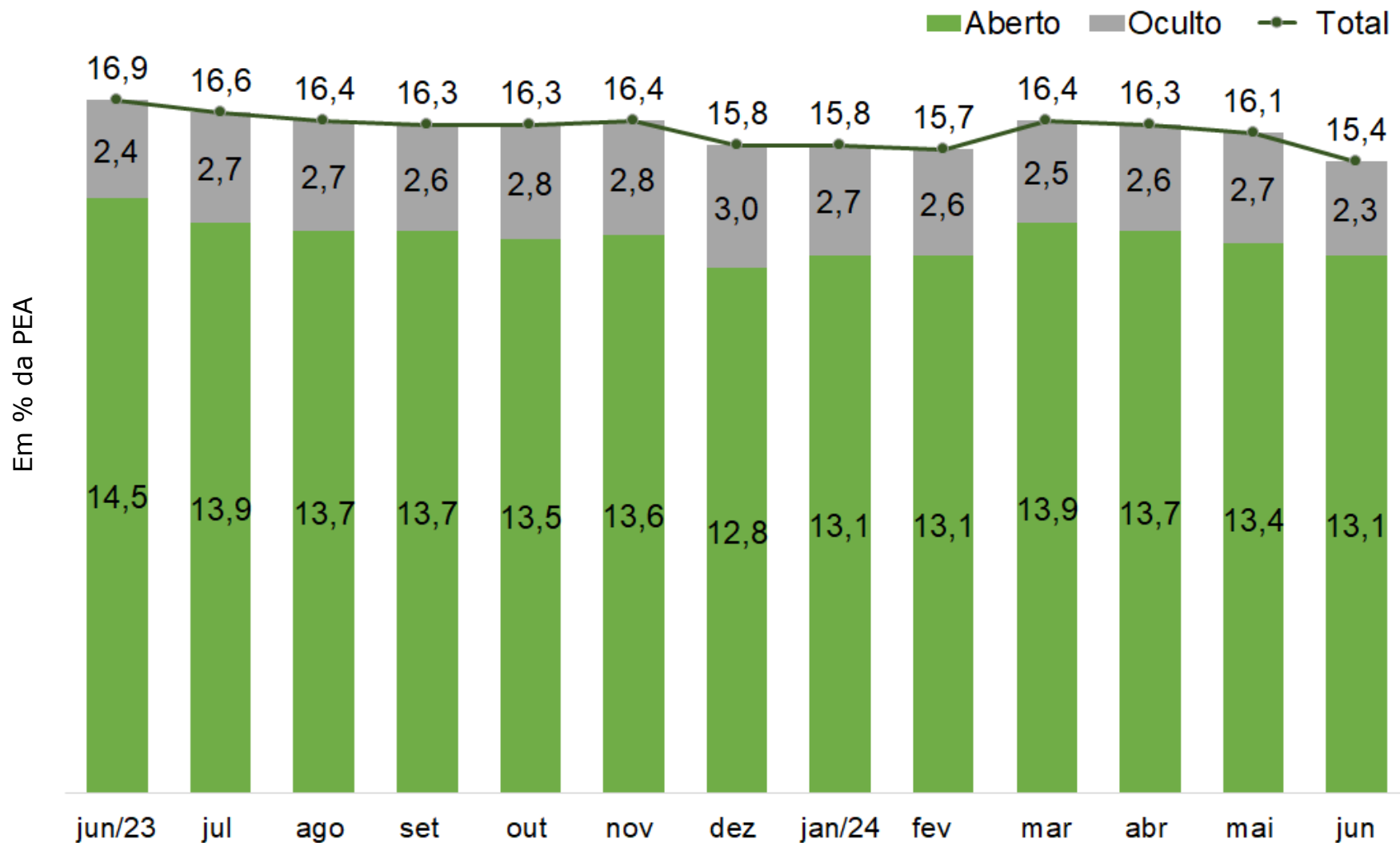
16,3 => 15,7

Periferia Metropolitana de Brasília

18,6 => 14,8

Taxas de Desemprego Segundo Tipo

Área Metropolitana de Brasília – Junho de 2023 a Junho de 2024



Fonte: Pesquisa de Emprego e Desemprego na Área Metropolitana de Brasília (PED-AMB). Convênio: IPEDF-GDF e DIEESE

Variação dos Ocupados, Segundo Setor de Atividade Econômica e Forma de Inserção - Área Metropolitana de Brasília - Junho de 2024/Junho de 2023

Setores (em %)



- Construção = 6,8
- Administração pública = 4,0
- Comércio e reparação = 2,7
- Serviços = 1,6



- Indústria de transformação = -10,2

Forma de Inserção (em %)



- Trabalhadores autônomos = 4,9
- Setor privado com CTPS = 4,2
- Empregados domésticos = 4,1
- Assalariados = 1,6



- Setor privado sem CTPS = -4,3
- Setor público = -1,7

Rendimento Médio Real (1) dos Ocupados, no Trabalho Principal, Segundo Categorias Selecionadas - Área Metropolitana de Brasília

Maio de 2023, Abril e Maio de 2024

Formas de Inserção		Rendimento Médio Real (em reais)			Variação (em %)	
		Mai/23	Abr/24	Mai/24	Mai-24/Abr-24	Mai-24/Mai-23
Ocupados (2)		3.791	3.933	3.902	-0,8	2,9
Assalariados (3)		4.017	4.223	4.136	-2,1	3,0
Setor Privado		2.500	2.635	2.679	1,7	7,2
Por Setor	Indústria de Transformação	(4)	(4)	(4)	-	-
	Comércio e Reparação	1.998	2.093	2.117	1,1	5,9
	Serviços	2.739	2.855	2.907	1,8	6,1
Por posição na Ocupação	Com Carteira Assinada	2.525	2.704	2.711	0,3	7,4
	Sem Carteira Assinada	2.355	2.180	2.459	12,8	4,4
Setor Público		9.067	9.209	9.223	0,2	1,7
Trabalhadores Autônomos		2.523	2.680	2.745	2,4	8,8

Notas: (1) Inflator utilizado: INPC/DF-IBGE. Valores em reais de maio de 2024. (2) Excluem os assalariados e os empregados domésticos, assalariados que não tiveram remuneração no mês, os trabalhadores familiares sem remuneração salarial e os trabalhadores que ganharam exclusivamente em espécie ou benefício. (3) Excluem os assalariados que não tiveram remuneração no mês. (4) A amostra não comporta desagregação para esta categoria.

Fonte: Pesquisa de Emprego e Desemprego na Área Metropolitana de Brasília (PED-AMB). Convênio: IPEDF-GDF e DIEESE

RESUMO DOS MOVIMENTOS EM JUNHO DE 2024

Distrito Federal

AMB

PEA/FORÇA DE TRABALHO

OCUPAÇÃO

DESEMPREGO

Comparado à	
Maio de 2024	Junho de 2023
~	↑
~	↑
↑	↓

Comparado à	
Maio de 2024	Junho de 2023
~	~
~	↑
↓	↓

RENDIMENTOS DOS OCUPADOS

MASSA DE RENDIMENTOS

Comparado à	
Abril de 2024	Maio de 2023
~	↑
~	↑

Comparado à	
Abril de 2024	Maio de 2023
↓	↑
↑	↑



Obrigada por sua atenção!

Nesta atividade resumizamos os resultados de 03 Boletins relativos ao desempenho dos mercados de trabalho da área de cobertura da Pesquisa, em Junho de 2024.

Detalhamentos, Boletins e Tabelas completas podem ser encontrados nos sites de nossas instituições