

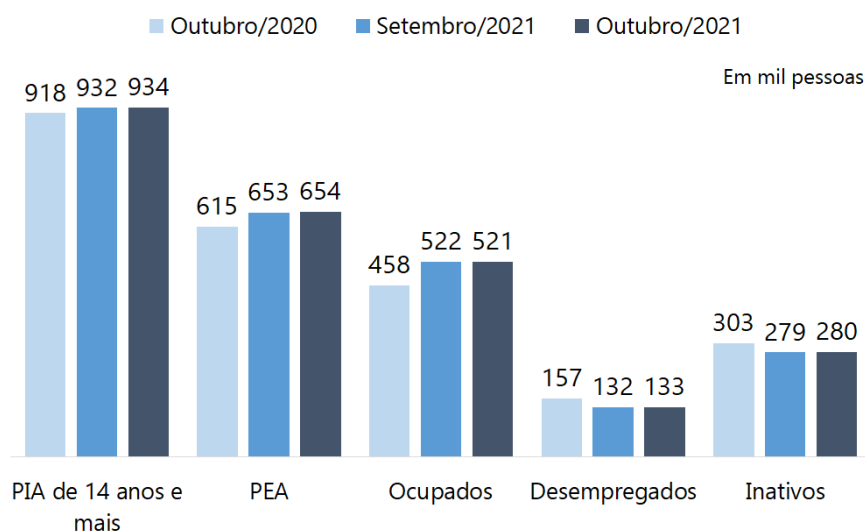
Taxa de Desemprego diminui na PMB, em relação a outubro de 2020

As informações da Pesquisa de Emprego e Desemprego na Periferia Metropolitana de Brasília – PED-PMB, realizada pela Codeplan e Dieese, mostram que a **Taxa de Desemprego Total** diminuiu na PMB, ao passar de 25,6% para 20,3% da População Economicamente Ativa – PEA, entre outubro de 2020 e de 2021. No mesmo período, observou-se aumento do nível de ocupação em número maior que o crescimento da PEA, o que resultou em decréscimo do contingente desempregado.

Gráfico A

Estimativa da PIA, segundo condição de atividade

Periferia Metropolitana de Brasília – outubro de 2020, setembro e outubro de 2021



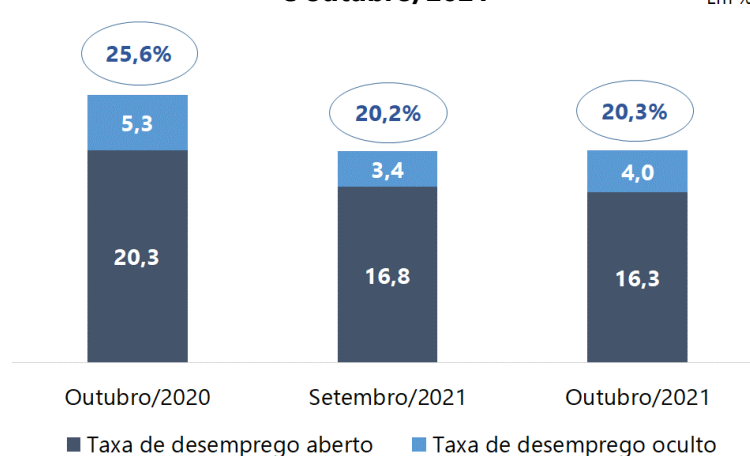
Fonte: Pesquisa de Emprego e Desemprego na Área Metropolitana de Brasília (PED-AMB).
Convênio: CODEPLAN-GDF e DIEESE.

Em outubro de 2021, 133 mil pessoas estavam desempregadas na Periferia Metropolitana de Brasília, 15,3% a menos que em igual mês de 2020. O declínio do contingente de desempregados resultou do aumento no nível de ocupação (13,8% postos de trabalho) em número superior ao crescimento da PEA (6,3% pessoas a mais no mercado de trabalho).

Gráfico B

Taxas de desemprego, por tipo

Periferia Metropolitana de Brasília – outubro/2020, setembro e outubro/2021



Fonte: Pesquisa de Emprego e Desemprego na Área Metropolitana de Brasília (PED-AMB).
Convênio: CODEPLAN-GDF e DIEESE.

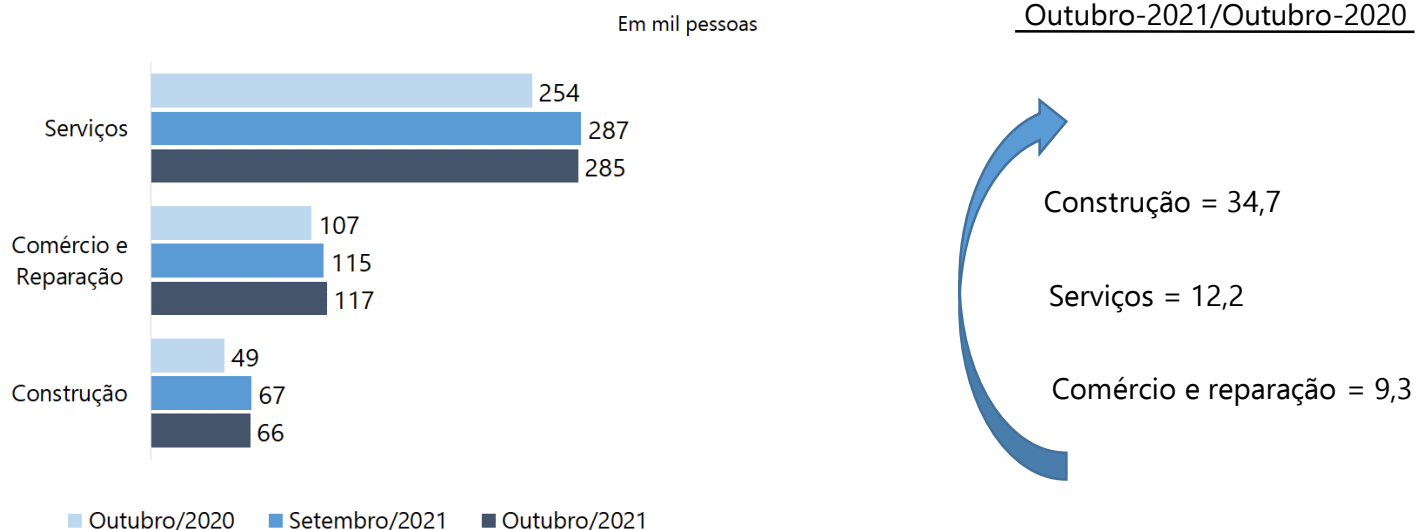
Entre outubro de 2020 e 2021, a taxa de participação – proporção de pessoas de 14 anos e mais incorporadas ao mercado de trabalho como ocupadas ou desempregadas – aumentou, ao passar de 67,0% para 70,0%. No mesmo período, a taxa de desemprego total ficou diminuiu, ao passar de 25,6% para 20,3% da PEA. Segundo suas componentes, a taxa de desemprego aberto e a taxa de desemprego oculto reduziram, ao passar de 20,3% para 16,3% e de 5,3% para 4,0%, respectivamente.

Em outubro de 2021, frente a mesmo mês do ano anterior, o nível de ocupação da PMB cresceu, e o contingente de ocupados foi estimado em 521 mil pessoas. Setorialmente, esse resultado decorreu do acréscimo da ocupação na Construção (34,7%), no setor de Serviços (12-2,7%) e no Comércio e reparação (9,3%), enquanto a Indústria de transformação não alcançou patamar mínimo na pesquisa para divulgação.

Gráfico C

Estimativa e variação do número de ocupados, segundo setores de atividade econômica

Periferia Metropolitana de Brasília – outubro/2020, setembro e outubro/2021



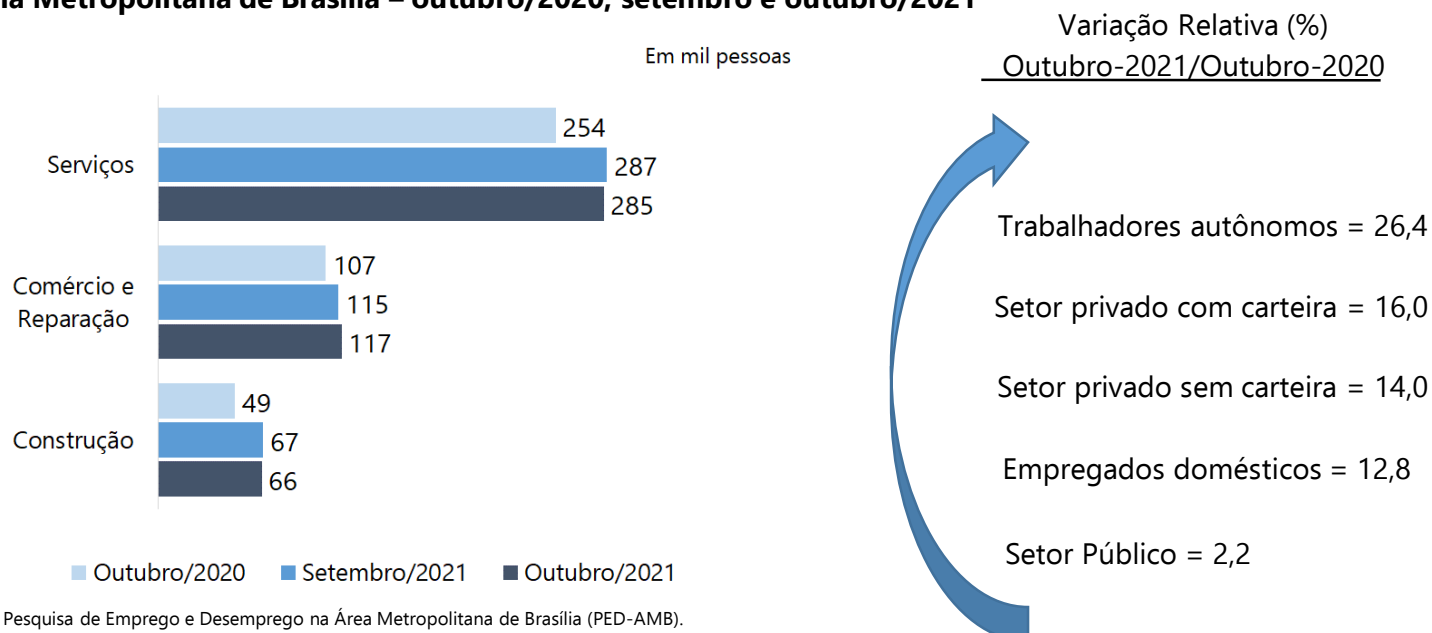
Fonte: Pesquisa de Emprego e Desemprego na Área Metropolitana de Brasília (PED-AMB).
Convênio: CODEPLAN-GDF e DIEESE.

Segundo a posição na ocupação, o aumento no contingente de ocupados derivou do acréscimo do número de postos de trabalho entre os trabalhadores autônomos, os assalariados no setor privado com e sem carteira de trabalho assinada, os empregados domésticos no setor público, entre outubro de 2020 e de 2021.

Gráfico D

Estimativa e variação do número de ocupados, segundo formas de inserção

Periferia Metropolitana de Brasília – outubro/2020, setembro e outubro/2021

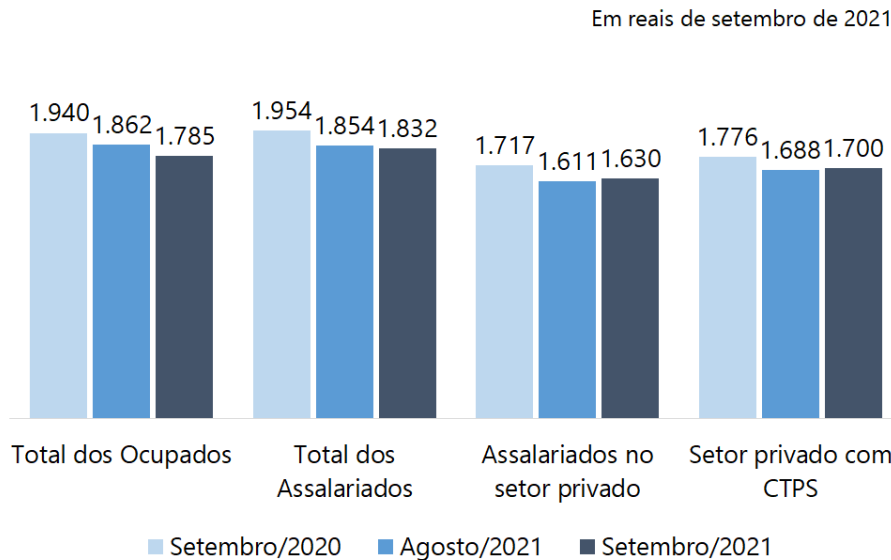


Fonte: Pesquisa de Emprego e Desemprego na Área Metropolitana de Brasília (PED-AMB).
Convênio: CODEPLAN-GDF e DIEESE.

Gráfico E

Rendimento médio real dos ocupados e assalariados, no trabalho principal, segundo categorias selecionadas

Periferia Metropolitana de Brasília – setembro/2020, agosto e setembro/2021



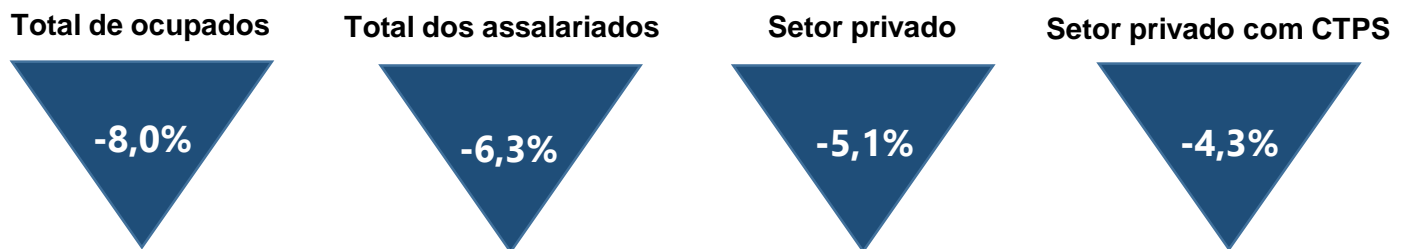
Entre setembro de 2020 e de 2021, o rendimento médio real reduziu para os ocupados (-8,0%) e para os assalariados (-6,3%). Esses rendimentos passaram a valer R\$ 1.785 e R\$ 1.832, respectivamente.

Entre os assalariados, a remuneração média no setor privado diminuiu (-5,1%), passando a valer R\$ 1.630.

No setor privado, o salário médio daqueles trabalhadores que têm carteira assinada retraiu (-4,3%) e equivaliu a R\$ 1.700.

Fonte: Pesquisa de Emprego e Desemprego na Área Metropolitana de Brasília (PED-AMB).
Convênio: CODEPLAN-GDF e DIEESE.

VARIAÇÃO DO RENDIMENTO MÉDIO REAL DOS OCUPADOS (SET-2021/SET-2020)



PESQUISA DE EMPREGO E DESEMPREGO NA ÁREA METROPOLITANA DE BRASÍLIA – PED-AMB

Metodologia

Fundação Sistema Estadual de Análise de Dados – SEADE
Departamento Intersindical de Estatística e Estudos Socioeconômicos – DIEESE

Convênio Regional

Companhia de Planejamento do Distrito Federal - CODEPLAN
Departamento Intersindical de Estatística e Estudos Socioeconômicos - DIEESE